

## 15. Aide sociale et Prestations Complémentaires familiales(GE)

### 15.1 Chômeurs en fin de droits (LIASI)

#### Loi fédérale sur les étrangers et l'insertion (LEI)

 **Lorsqu'un étranger ne séjourne en Suisse qu'à des fins de recherche d'emploi, ni lui ni les membres de sa famille n'ont droit à l'aide sociale.**

Les cantons règlent la fixation et le versement de l'aide sociale et de l'aide d'urgence destinées aux **personnes admises à titre provisoire**.

L'aide octroyée aux personnes admises à titre provisoire doit, en général, être fournie sous la forme de **prestations en nature**. Elle est inférieure à celle accordée aux personnes résidant en Suisse.

Un étranger ne peut être admis en vue de l'exercice d'une activité lucrative que **s'il dispose d'un logement approprié**.

#### Loi cantonale genevoise sur l'insertion et l'aide sociale individuelle (LIASI)

##### Bénéficiaires

- **Les chômeurs qui ont épuisé leur droit aux prestations de l'assurance-chômage** et qui remplissent les conditions d'obtention d'une aide financière
- **les personnes admises à titre provisoire** (étrangers, réfugiés ou apatrides) si, cumulativement :
  - **elles ont épuisé leurs droits aux prestations de l'assurance-chômage;**
  - **elles ont été domiciliées dans le canton de Genève et y ont résidé effectivement, sans interruption, durant les 7 années précédant leur demande.**
- **les personnes qui ont le droit de se rendre à Genève pour y chercher un emploi**

 L'accord sur la libre circulation des personnes (ALCP) permet à la Suisse d'exclure de l'aide sociale **les chercheurs d'emploi**, soit :

- Les chercheurs d'emploi, ressortissants de l'UE/AELE, qui viennent en Suisse pour y trouver du travail;
- Les chercheurs d'emploi qui ont déjà travaillé en Suisse pour une durée inférieure à douze mois et qui y demeurent afin de retrouver un emploi.

Les personnes qui ont perdu prématurément leur emploi, c'est-à-dire avant l'expiration de la durée prévue de l'engagement, peuvent encore rester six mois en Suisse pour y chercher du travail. Ils n'ont pas droit à l'aide

sociale, mais seulement à l'aide d'urgence. Les cantons sont toutefois libres d'accorder des prestations plus étendues. »

Le Tribunal fédéral a rappelé qu'il faut toutefois réserver l'application de l'art. 6 par. 6 Annexe I ALCP, selon lequel **le titre de séjour en cours de validité ne peut être retiré au travailleur salarié du seul fait qu'il se trouve en situation de chômage involontaire.** (ATF 8C\_395/2014 du 19 mai 2015). Cette disposition doit être considérée comme permettant à un chômeur de conserver son ancienne qualité de travailleur ainsi que les droits qui découlent de cette qualité, en particulier l'aide sociale, au delà de l'échéance de son permis, soit **jusqu'à la fin de ses indemnités de chômage.**

- **les personnes au bénéfice d'une allocation destinée à la création d'une activité indépendante ;**

### Aide octroyée aux futurs indépendants

Une allocation **unique** et **remboursable** d'un **montant maximal de F 15'000.-** peut être octroyée à toute personne présentant un projet de création d'une activité indépendante, pour autant que cette dernière soit jugée viable dans la durée.

### Demande de prise en charge par l'hospice général dans le cadre de la LIASI

**Le chômeur** doit s'inscrire au plus tard dans le mois qui suit la fin de son droit aux indemnités fédérales de chômage au **Service de réinsertion professionnelle** de l'Hospice (SRP) qui peut les appeler à effectuer un stage d'évaluation à l'emploi. Ce service fonctionne comme un Office régional de placement.

**Les bénéficiaires de prestations d'aide sociale** mis au bénéfice d'une allocation de retour en emploi ou d'un emploi de solidarité par l'Hospice Général, ne doivent pas s'inscrire au chômage pour bénéficier immédiatement de ces prestations.

### Stage d'évaluation à l'emploi

Le stage d'évaluation à l'emploi, d'une durée maximale de **4 semaines** à plein temps, consiste à observer la personne dans l'exercice d'une activité professionnelle. En fin de stage, **un bilan est établi dont les conclusions restent en principe valables durant un an.**

L'Hospice Général examine préalablement si l'assuré peut être dispensé du stage sur la base d'un **motif d'équivalence** (expérience récente, mesure d'évaluation récente, projet d'indépendance réaliste et réalisable etc.).

Les personnes ayant une disponibilité entre 50 % et 100 % peuvent suivre le stage à temps partiel. Une disponibilité inférieure à 50 % ne permet pas de suivre le stage.

**A l'issue du stage d'évaluation à l'emploi,** l'assuré sera :

- soit pris en charge par le Service de réinsertion professionnelle (SRP)
- soit dirigé vers un Centre d'action sociale avec lequel il sera appelé à signer un Contrat d'aide sociale individuel (CASI)


### A quel moment le stage d'évaluation à l'emploi est-il prescrit ?

- **Pour les chômeurs en fin de droit,** le stage d'évaluation à l'emploi peut être prescrit dès l'ouverture du droit aux prestations d'aide financière.

- **Pour les nouveaux bénéficiaires de prestations d'aide financière**, une décision quant à l'octroi du stage d'évaluation à l'emploi est prise dans un délai de 4 semaines dès l'ouverture du droit.
- **Pour toute personne déjà bénéficiaire de prestations d'aide financière**, le stage d'évaluation à l'emploi est prescrit :
  - avant l'octroi de toute mesure d'insertion professionnelle;
  - à la signature d'un contrat d'aide sociale individuel dont l'objectif est l'insertion professionnelle.

En cas d'évolution significative de sa situation, une personne au bénéfice de l'aide sociale **peut demander ou se voir proposer** la participation à un nouveau stage. Les modalités et la durée de ce dernier tiennent compte de ce qui a été précédemment effectué et évalué.

**Le stage d'évaluation à l'emploi est confié à des organismes sans but lucratif.**


 **Seules les personnes âgées de 55 ans à 65 ans peuvent choisir de ne pas suivre le stage d'évaluation.**

### Insertion professionnelle

Des mesures d'insertion professionnelle sont octroyées en conformité avec le **plan de réinsertion** déterminé à l'issue du stage d'évaluation à l'emploi. L'Etat veille à éviter toute concurrence tant avec les entreprises commerciales genevoises, en particulier celles régies par des conventions collectives de travail, qu'au sein du secteur public ou subventionné.

**Les mesures suivantes peuvent être envisagées :**

- bilan de compétence et orientation professionnelle ;
- formation professionnelle qualifiante et certifiante (de 4 ans au maximum) ;
- validation des acquis et de l'expérience ;
- stage en entreprise, en milieu protégé ou associatif ;
- placement sur le marché ordinaire du travail.

 **L'allocation de retour en emploi (ARE) et l'emploi de solidarité (EdS)** sur le marché complémentaire prévus par la loi en matière de chômage **peuvent également être attribués aux bénéficiaires de l'aide sociale**, ce qui n'était pas le cas auparavant.

A leur demande, **les bénéficiaires de prestations complémentaires familiales** pourront également, à leur demande, en bénéficier.

Les mesures d'insertion professionnelle tiennent compte, notamment du marché de l'emploi et, dans leur durée, des besoins individuels des bénéficiaires; elles font l'objet d'un suivi régulier.



**La loi ne prévoit pas un droit pour le bénéficiaire d'obtenir une mesure déterminée.**

### Pour les personnes de moins de 30 ans :

- une attention particulière est portée à la possibilité d'une formation professionnelle qualifiante et certifiante.
- **la durée d'une formation professionnelle** qualifiante et certifiante agréée dans le cadre du plan de réinsertion **est de 4 ans au maximum.**
- les frais jugés nécessaires pour la réalisation de plans de réinsertion mais sortant du cadre habituel des mesures peuvent également être pris en charge.

### Vacances des demandeurs d'emploi non indemnisés

**A Genève**, les personnes qui bénéficient de l'aide sociale (HG) doivent, si elles désirent prendre des jours de vacances, les annoncer au moins 15 jours à l'avance, conjointement :

- à leur assistant social et
- par écrit à l'Office cantonal de l'emploi, groupe CAS, qui leur fournira le formulaire adéquat.

En cas de non respect de cette procédure, leur dossier sera fermé.

### Procédure de recours

Les décisions de l'Hospice Général sont écrites et motivées. Elles mentionnent expressément dans quel délai, sous quelle forme et auprès de quelle autorité il peut être formulée une réclamation.

### Collaboration et communication des données

- **Avec les autorités de l'assurance-chômage**

Si aucun intérêt privé prépondérant ne s'y oppose, l'Hospice Général et les autorités compétentes en matière de chômage sont autorisés à se transmettre mutuellement les informations nécessaires servant à l'octroi d'une allocation de retour en emploi, d'un placement en emploi de solidarité ou de la mesure la plus appropriée.

- **Avec l'assurance-invalidité**

L'Hospice général collabore avec l'office compétent de l'assurance-invalidité afin d'établir une **stratégie concertée de réinsertion.**

Pour les **dossiers qui relèvent à la fois de l'aide sociale et de l'assurance-invalidité**, l'Hospice Général est autorisé à communiquer à l'office compétent de l'assurance-invalidité des données personnelles pertinentes, si aucun intérêt privé prépondérant ne s'y oppose, dans la mesure où les documents transmis servent à déterminer les mesures d'insertion appropriées pour les personnes concernées ou à clarifier les prétentions de ces dernières envers l'assurance-chômage ou l'aide sociale.

---

Dernière modification: 16.07.2020

---

## 15.2 Impôts – Loyer – Assurance maladie - Allocations familiales

Le chômeur de longue durée peut se retrouver dans l'impossibilité d'honorer ses impôts et ses autres charges fixes.

### Les impôts

Depuis le 1er janvier 2001, vous n'avez plus à vous préoccuper du **changement de votre situation** lorsque vous remplissez votre déclaration d'impôt. Il vous suffit de déclarer la totalité de vos revenus acquis durant l'année.

Voici un **exemple** relevé dans le guide pratique de l'administration fiscale:


*"M. Dubois est au chômage depuis le 31 mars 2001. Il a perçu son dernier salaire à cette date. A compter de ce moment-là il reçoit une indemnité de la caisse de chômage. Cinq mois plus tard, il retrouve un emploi et touche à nouveau un salaire. La déclaration, qu'il remplira, en 2002, comportera 3 mois de salaire, 5 mois d'indemnités de chômage et 4 mois de salaire de son nouvel employeur."*

Il se peut que le montant de vos acomptes provisionnels ne vous paraissent plus adaptés. Dans ce cas, il suffit de remplir une "**demande de modification d'acomptes provisionnels**" et de l'envoyer à l'administration fiscale qui adaptera vos mensualités à vos nouveaux revenus. Ce formulaire est à disposition à l'Hôtel des finances.

Pour plus de renseignements, vous pouvez vous adresser à :

Administration fiscale cantonale  
26, rue du Stand  
1204 Genève  
Tél. : 022-327.70.00

### Le loyer

 **En cas de difficulté pour le paiement du loyer, il ne faudrait en aucun cas donner son congé, sous peine de se retrouver à la rue.**

En règle générale, les régies demandent des garanties de salaire (attestation de l'employeur) et ne louent pas leurs appartements aux chômeurs.

Le chômeur en difficulté qui ne bénéficie pas de l'aide sociale peut introduire une **demande d'allocation logement** auprès de :

Office cantonal du logement  
26, rue de Stand  
1204 Genève  
Tél. : 022-546.65.00

Ces allocations sont calculées en fonction du loyer, du revenu et du nombre de personnes faisant partie du ménage. La demande peut être faite lorsqu'on occupe un logement subventionné mais également en cas de loyer libre. Dans ce dernier cas, l'allocation ne dépassera pas Fr. 100 par mois et par pièce.

Dans tous les cas de conflit relatif au loyer, l'ASLOCA renseignera.

Association de défense des locataires (ASLOCA)

Rue du Lac 12 - 3<sup>ème</sup> étage  
1211 Genève  
CP 6150  
Tél. : 022-716.18.00

## L'assurance maladie

L'assurance maladie est **obligatoire**.

Lorsque la prime d'assurance-maladie effective est supérieure à la prime moyenne cantonale fixée par le Département fédéral de l'intérieur, elle est prise en charge par l'hospice général, à concurrence d'un **montant ne dépassant pas le 120% de la prime maximale cantonale, jusqu'au terme de résiliation le plus proche**. Au-delà de ce terme, aucune prime supérieure à la prime moyenne cantonale n'est prise en charge.

Cette prise en charge par l'Hospice Général constitue une **avance** dont le montant peut être réclamé lorsque la situation économique du chômeur le permet, contrairement aux subsides accordés par le Service de l'assurance maladie qui constituent un droit. Lorsque le bénéficiaire refuse de rembourser le montant de cette avance, le complément d'aide sociale n'est pas octroyé et il est mis fin à l'avance.

L'Hospice Général peut rembourser les **participations aux frais médicaux** (franchise limitée à Fr. 300 et 10% des frais à charge de l'assuré).

**Les frais dentaires** doivent toujours faire l'objet d'un devis, qui doit être préalablement soumis pour approbation.

En cas de difficulté de paiement des primes, si vous n'êtes pas au bénéfice des Prestations complémentaires familiales (PCFam) ou de l'aide sociale, vous pouvez vous adresser au Service de l'assurance maladie, pour demander le « **subside cantonal** ».

## Les allocations familiales

Les chômeurs en fin de droits ne reçoivent plus d'allocations familiales (voir l'article 5.3). Dans ce cas, le conjoint qui a un travail doit faire une demande à son employeur pour les recevoir à son nom. L'employeur fera les démarches nécessaires.

**Lorsque le conjoint est également sans emploi** ou qu'il ne peut toucher les dites allocations pour une autre raison, par exemple la maladie, il faut alors se rendre à la caisse de chômage et se faire remettre un **formulaire bleu** que l'on apportera au

Service cantonal d'allocations familiales  
54 route de Chêne  
Case postale 6255  
1211 Genève 29  
Tél. : 022-718.68.59

qui se chargera de leur versement.

## 15.3 Chômeurs indemnisés avec enfants à charge (RPCFam)

### Règlement relatif aux prestations complémentaires familiales (RPCFam) - Réforme du 01.01.2021


Les prestations complémentaires familiales permettent de garantir aux familles ayant des enfants mineurs, domiciliés à Genève et qui travaillent, des conditions de vie dignes en soutenant leur pouvoir d'achat. Elle leur assure un « **revenu minimum d'aide sociale** ».

#### Les prestations complémentaires familiales concernent également les chômeurs

Les indemnités journalières du chômage, de la perte de gain et de l'assurance accident sont assimilées à une activité lucrative salariée. Dans ce cas, **c'est le taux du dernier emploi assuré qui est déterminant.**

Les prestations familiales sont un droit. Elles interviennent en complément aux ressources propres du groupe familial.


#### Mesures transitoires

 Si les changements résultant de la réforme des Prestations Complémentaires (PC) devaient amener à une diminution du montant des prestations, durant une période transitoire de 3 ans, soit du 1er janvier 2021 au 31 décembre 2023, le montant des prestations demeurera calculé selon le droit en vigueur avant la réforme.

#### Conditions

Les prestations versées par le Service des Prestations Cantonales (SPC) sont destinées aux familles :

- **domiciliées et résidant** sur le territoire genevois de manière ininterrompue depuis 5 ans ;
  - Il n'est pas tenu compte, lors de la demande de prestations, d'interruptions de moins de 3 mois (92 jours) hors du canton
  - Si le délai est interrompu par un séjour de plus de 3 mois (92 jours) hors du canton, le délai recommence à courir à partir de la nouvelle entrée à Genève
- vivant en ménage commun avec **au moins un enfant de moins de 18 ans** (de 25 ans si le jeune poursuit une formation) ;
  - Lorsque deux parents exercent la garde partagée, les prestations doivent être demandées individuellement par chacun des parents, qui est traité comme une famille monoparentale
- **exerçant un emploi** d'au moins :
  - 40 % pour les familles monoparentales
  - 90 % pour les ménages de deux adultes (cumul du taux d'activité des deux parents)
- dont les ressources ne permettent pas de couvrir les dépenses reconnues.

 Les nouvelles dispositions prévoient l'introduction d'un **seuil d'accès**.

Les personnes dont la fortune dépasse le seuil d'accès ne peuvent désormais plus bénéficier des PC tant que leur fortune est supérieure à ce seuil.



Le seuil d'accès est de CHF 100'000.– pour les personnes seules et de CHF 200'000.– pour les couples mariés. Ce seuil augmente de CHF 50'000.– par enfant.

Les biens immobiliers occupés par leurs propriétaires sont également pris en compte lors du calcul de l'imputation de la fortune, mais ils ne sont pas pris en compte pour le seuil d'accès.

### Revenu déterminant

Le revenu de l'activité lucrative du bénéficiaire et 80 % du revenu de l'activité lucrative du conjoint non bénéficiaire des PC

Les bourses d'études et autres aides financières destinées à l'instruction sont prises en compte;

Les ressources de l'enfant ou de l'orphelin à charge provenant de l'exercice d'une activité lucrative régulière sont prises en compte à raison de 50%.

### Revenu hypothétique ou potentiel

En cas d'activité lucrative exercée à temps partiel, il est tenu compte, pour chacun des adultes composant le groupe familial, d'un revenu hypothétique qui correspond à un pourcentage de la différence entre le revenu effectif et le montant qui pourrait être réalisé par la même activité exercée à plein temps.


Le montant du gain potentiel (GPOT) est réduit dès l'âge de 55 ans et est totalement supprimé dès 61 ans selon le tableau ci-après :

Âge	55	56	57	58	59	60	61
Taux du GPOT	50 %	45 %	40 %	35 %	30 %	25 %	0 %

Lorsque l'un des adultes composant le groupe familial n'exerce pas d'activité lucrative, il est tenu compte d'un gain hypothétique qui correspond à la moitié du montant destiné à la couverture des besoins vitaux de deux personnes

- Frs 51 446.30 pour les femmes
- Frs 63 539.10 pour les hommes

Il n'est pas tenu compte d'un gain hypothétique lorsque le groupe familial est constitué d'un seul adulte faisant ménage commun avec un enfant âgé de moins d'un an.

 Le gain hypothétique ne tient pas compte d'une éventuelle incapacité de travail temporaire ou permanente

### Calcul des prestations complémentaires fédérales (PCF) et cantonales genevoises (PCC)

Lors du calcul des prestations périodiques, les dépenses courantes sont comparées au revenu. D'éventuels éléments de fortune sont également pris en compte. Si les revenus ne suffisent pas à couvrir les dépenses, les PC prennent en charge la différence.

### Dépenses reconnues

FORFAITS SERVANT A COUVRIR LES BESOINS VITAUX (RN FRANCS PAR AN)

	PCF	PCC
Personne seule	19610	26087
Couple	29415	39131
Par enfants *		
Jusqu'à 11 ans	7200	
A partir de 11 ans	10260	1er et 2è enfant : 13044 3è et 4è enfant : 8609 5è enfant et suivant : 4304

**FRAIS DE LOGEMENT, CHARGES INCLUSES (EN FRANCS PAR AN)\***

Ces montants s'appliquent au premier enfant. Ils diminuent en fonction du nombre d'enfants

Taille du ménage	Région 1 (grand centre)	Région 2	Région3 (campagne)
1 personne	max.16440	max.15900	max.14520
2 personnes	max. 19440	max. 18900	max. 17520
3 personnes	max. 21600	max. 20700	max. 19320
4 personnes et plus	max. 23520	max. 22500	max. 20880
Supplément pour appartement accessible aux chaises roulantes	max.6000		

## Revenus déterminants

### Autres dépenses reconnues :

	Mode de calcul
Prime de l'assurance-maladie obligatoire	Prime effective mais au maximum la prime moyenne cantonale ou régionale qui est de : <ul style="list-style-type: none"> <li>• 484.90 pour les adultes</li> <li>• 375.40 pour les jeunes adultes</li> <li>• 126.50 pour les enfants</li> </ul>
Cotisation à l'AVS, à l'AI au régime des APG et à la prévoyance professionnelle obligatoire	Montants effectifs
Autres frais tels que dépenses professionnelles, contributions d'entretien en vertu du droit de la famille, frais de garde extrafamiliale pour les enfants jusqu'à 11 ans, frais d'entretien des immeubles et intérêts hypothécaires	Dépenses documentées

### Font partie des revenus déterminants :

- les rentes versées par la Suisse ou par un autre pays ;
- les deux tiers du revenu de l'activité lucrative qui dépasse un certain montant annuel ;
- le 80 % du revenu de l'activité lucrative du conjoint sans PC ;

- une part de la fortune après déduction d'une franchise :
  - Personne seule : 30000
  - Couple : 50000
  - Enfants : 15000
  - Immeuble servant d'habitation : 112 500
- la valeur d'un immeuble servant de logement au propriétaire lorsqu'elle dépasse un certain seuil (déduction de la franchise) ;
- d'autres revenus comme les allocations familiales, les contributions d'entretien et le revenu de la fortune ;
- les revenus et parts de fortune dont l'assuré s'est volontairement dessaisi (donations par exemple) ou qu'il a dépensés de manière excessive.

## Remboursement

Il n'existe pas d'obligation de remboursement des prestations complémentaires si la situation financière du bénéficiaire s'améliore. Ses héritiers en revanche devront restituer les PC qu'il a perçues si la succession dépasse un le montant..

Après le décès d'un bénéficiaire de PC, les prestations qu'il a perçues au cours des dix dernières années devront être remboursées par ses héritiers.

La restitution n'est toutefois due que pour la part de la succession qui dépasse 40 000 francs. Pour les couples, l'obligation de restituer prend naissance au décès du conjoint survivant.

L'obligation de restitution concerne les prestations complémentaires versées après le 1er janvier 2021.

*Source : Memento - OFAS - Berne 2021*

## Primes pour l'assurance obligatoire des soins (AOS)

### Prime moyenne de l'assurance-maladie obligatoire

Dès le 1er janvier 2021, les prestations complémentaires tiendront compte dans les dépenses de la **prime effective** à concurrence de la prime moyenne

- Adulte : 606 Frs par mois
- Jeune adulte : 478 Frs par mois
- Enfant : 143 Frs par mois

### Subside primes assurance maladie

Dès le 1er janvier 2021, les subsides d'assurance-maladie des bénéficiaires de PCFam ou de prestations d'aide sociale de PCFam s'élèvent à :


- 300 F pour les adultes (dès 26 ans)
- 188 F pour les jeunes adultes (19-25 ans) .
- 102 F pour les enfants (0-18 ans)

### Prime cantonale de référence

Dès le 1er janvier 2021, les primes cantonales de référence, dont il est tenu compte dans le calcul des prestations d'aide sociale des bénéficiaires de prestations complémentaires familiales (PCFam), s'élèvent à :

- 497 F pour les adultes (dès 26 ans)
- 353 F pour les jeunes adultes (18-25 ans)
- 102 F pour les enfants (0-18 ans)

### Prestations d'aide sociale (inchangées en 2021)

 La demande de prestations complémentaires familiales vaut également comme demande de prestations sociales.

#### Montant des prestations

Le revenu minimum cantonal d'aide sociale garanti s'élève à

26 087 par année pour 1 personne seule

39 131 pour un couple;

13 044 pour le 1er enfant à charge

13 044 pour le 2ème enfant à charge

8 609 pour le 3ème enfant à charge

Le loyer et les charges locatives sont pris en compte, par année, jusqu'à concurrence des montants maximaux suivants :

- jusqu'à 18 000 F pour un adulte avec un enfant, ainsi que pour un couple avec un enfant;
- jusqu'à 19 800 F pour un adulte avec deux enfants, ainsi que pour un couple avec deux enfants;
- jusqu'à 21 600 F pour un adulte avec trois enfants, ainsi que pour un couple avec trois enfants;
- pour un groupe familial comprenant plus de trois enfants à charge, un montant de 1 800 F par an par enfant supplémentaire est pris en compte.

Les frais de garde d'enfant (jusqu'à 13 ans) et de soutien scolaire (jusqu'à 16 ans) sont remboursables, à concurrence de 6'300 F /an.

Le subside d'assurance-maladie versé directement à l'assureur par le service de l'assurance-maladie. Ce subside est déduit du montant des prestations versées par le SPC [voir chapitre 20](#).

### Fin des prestations complémentaires familiales (PCFam)

Les personnes qui perdent leur droit aux PC-Familles en raison :

- d'un taux d'activité lucrative insuffisant
- de la fin de droit aux revenus de substitution (chômage – perte de gain – assurance accident)
- d'une taxation d'office

bénéficient d'office de l'aide sociale du SPC (Service des prestations complémentaires) durant 6 mois.

Les personnes qui perdent leur droit aux PC-Familles en raison :

- du non-paiement de leur prime d'assurance-maladie
- du fait qu'ils n'ont plus d'enfant à charge

**sont prises en charge par l'Hospice Général.**

Les personnes hors barèmes des PC-Familles en raison :

- d'un gain hypothétique pour conjoint non-actif
- d'un revenu hypothétique
- d'un dessaisissement

**peuvent bénéficier de l'aide sociale du SPC.**

**Pour accéder au site des prestations complémentaires familiales et aux documents à télécharger, vous pouvez consulter :**

<https://www.ge.ch/demander-prestations-complementaires-familiales>

## 15.4 Les prestations financières de l'Hospice Général (LIASI)

### Conditions pour accéder aux prestations financières de l'Hospice Général (barèmes LIASI)

**Rappel : Lorsqu'un étranger ne séjourne en Suisse qu'à des fins de recherche d'emploi, ni lui ni les membres de sa famille n'ont droit à l'aide sociale.**

(Montants valables pour l'année 2020)

#### Limites de fortune

- 4 000 F pour une personne seule majeure;
- 8 000 F pour un couple;
- 2 000 F pour chaque enfant à charge.

Le total de la fortune ne peut en aucun cas dépasser 10 000 F pour le groupe familial.

#### Prestations mensuelles de base

- 977 F pour une personne
- 1'495 F pour 2 personnes
- 1'817 F pour 3 personnes
- 2'091 F pour 4 personnes
- 2'364 F pour 5 personnes
- 274 F par personne supplémentaire au-delà de 5 personnes

La prestation de base couvre les besoins suivants :

- Alimentation - habillement - soins corporels
- Consommation d'énergie, sans les charges locatives
- Entretien du ménage - achats de menus articles courants
- Frais de santé (médicaments achetés sans ordonnance), sans franchise ni quote-part
- Transport - communication
- Loisirs et formation
- Equipement personnel (tel que fournitures de bureau) - divers.

#### Loyers et charges

Le loyer et les charges locatives ainsi que les éventuels frais de t el er eseau du **groupe familial** sont pris en compte int egralement, conform ement au bail et  a la convention de chauffage, jusqu' a concurrence des **montants maximaux suivants** :

- jusqu'�a 1'100 F	pour 1 personne sans enfants �a charge
- jusqu'�a 1'300 F	pour 2 personnes sans enfants �a charge
- jusqu'�a 1'300 F	pour 1 personne, sans droit de garde suite �a une s�eparation ou �a un divorce mais accueillant r�eguli�erement son ou ses enfants pendant une partie de la semaine ou des cong�es scolaires

- jusqu'à 1'500 F	pour 1 ou 2 personnes et 1 enfant à charge
- jusqu'à 1'650 F	pour 1 ou 2 personnes et 2 enfants à charge
- jusqu'à 1'800 F	pour 1 ou 2 personnes et 3 enfants à charge
- 150 F	par enfant supplémentaire

Lorsque le loyer effectif est supérieur aux montants maximaux admis, il sera pris en charge, à concurrence d'un montant ne dépassant pas le 120% des montants maximaux admis, jusqu'à l'échéance contractuelle la plus proche, pour autant que le bénéficiaire mette tout en œuvre pour trouver rapidement une solution de relogement dont le coût se situe dans les montants maximaux admis.

Au-delà de l'échéance contractuelle, les montants maximaux admis s'appliquent.

L'allocation de logement est déduite du loyer réel, et non des montants maximaux admis.

### Prime d'assurance-maladie obligatoire des soins

#### Introduction de la prime cantonale de référence


Depuis le 1<sup>er</sup> janvier 2017, pour les adultes et les jeunes adultes âgés entre 18 et 25 ans révolus, la prime d'assurance-maladie obligatoire des soins est prise en charge à concurrence de la prime cantonale de référence et non plus de la prime moyenne cantonale.

La prime cantonale de référence, fixée chaque année par arrêté du Conseil d'Etat, se fonde sur les primes les plus économiques proposées par une sélection d'assureurs pratiquant dans le canton.



**La prime cantonale de référence est inférieure à la prime moyenne cantonale.**

**Pour l'année 2021, elle a été fixée à Frs 497.-- pour les adultes et à Frs 353.-- pour les jeunes adultes (18 à 25 ans révolus).**

Des **dérogations** sont possibles notamment pour les personnes qui ont des frais de maladie élevés et, temporairement, pour les nouvelles personnes présentant une demande d'aide sociale et dont la prime d'assurance-maladie obligatoire des soins dépasse la prime cantonale de référence ou la prime moyenne cantonale.

 **Une exception est prévue pour les bénéficiaires qui, du fait de l'introduction de la prime de référence, perdraient leur droit à l'aide sociale.**

L'application de la prime cantonale de référence intervient de manière progressive.

 **Attention**  : depuis le 1<sup>er</sup> janvier 2017, il est possible de souscrire à une franchise supérieure à CHF 300.-- et de choisir un modèle d'assurance alternatif (réseau de soins HMO, médecin de famille etc.). Cependant, **si vous quittez l'Hospice Général**, vous devrez conserver votre assurance de base et prendre la franchise choisie à votre charge jusqu'à la fin de l'année en cours.

### Pensions alimentaires et contributions d'entretien

Les pensions alimentaires ainsi que les contributions d'entretien fixées par le juge ou une autorité compétente sont prises en compte contre remise des justificatifs de versement et à concurrence des montants fixés par la loi sur l'avance et le recouvrement des pensions alimentaires **pour autant qu'elles aient été régulièrement versées** par le débiteur avant l'ouverture de son droit à l'aide sociale.

Ne sont pas pris en compte les montants versés en **remboursement d'arriérés de pensions alimentaires et de contributions d'entretien**, que celles-ci fassent ou non l'objet de poursuites.

Sans **preuve originale du paiement**, ces montants ne sont pas pris en compte dans les charges du mois suivant et les montants indûment perçus doivent être restitués.

Lorsqu'un dossier est déjà ouvert auprès du SCARPA, les montants afférents à la pension alimentaire ou à la contribution d'entretien sont versés à ce service, à concurrence du montant de la prestation d'aide sociale. Le SCARPA les fait parvenir au créancier.

## Prestations circonstanciées

Aux prestations de base peuvent s'ajouter les prestations spécifiques, dites circonstanciées, suivantes :

- **Allocation de régime commandée par une affection médicale**

Une allocation de 175 F par mois au maximum est accordée en cas de régime alimentaire particulier prescrit médicalement et générant des frais supplémentaires, attestés par certificat médical.

- **Aide ménagère et familiale**

Une participation aux frais d'aide ménagère et familiale pour 4 heures par semaines au maximum, à concurrence de **4 800 F par année civile**, est accordée en cas de besoin attesté par certificat médical et sur présentation de la facture de la Fondation des services d'aide et de soins à domicile (FSASD), après déduction de la participation de l'assurance-maladie ou accidents.

- **Frais liés à une activité rémunérée**

Le bénéficiaire qui exerce une activité lucrative rémunérée est mis au bénéfice d'une indemnité forfaitaire mensuelle fixée selon l'échelle suivante :

- **100 F** par mois pour une activité égale ou supérieure à 50% (de 87 heures à 103 heures de travail mensuelles);
- **125 F** par mois pour une activité égale ou supérieure à 60% (de 104 heures à 121 heures de travail mensuelles);
- **150 F** par mois pour une activité égale ou supérieure à 70% (de 122 heures à 138 heures de travail mensuelles);
- **175 F** par mois pour une activité égale ou supérieure à 80% (de 139 heures à 156 heures de travail mensuelles);
- **200 F** par mois pour une activité égale ou supérieure à 90% (157 heures de travail et plus par mois).

- **Frais liés à une activité non rémunérée**

Le bénéficiaire qui fournit une activité non rémunérée, telle que travail bénévole ou participation à des programmes d'intégration ou de qualification, est mis au bénéfice d'une indemnité forfaitaire mensuelle, destinée à couvrir les frais supplémentaires liés à l'exercice d'une telle activité. Cette indemnité est fixée selon l'échelle suivante :



- **50 F** par mois pour une activité égale ou supérieure à 30% (de 52 heures à 103 heures d'activité mensuelles);
- **100 F** par mois pour une activité égale ou supérieure à 60% (de 104 heures à 138 heures d'activité mensuelles);
- **150 F** par mois pour une activité égale ou supérieure à 80% (139 heures d'activité et plus par mois).

- **Frais de garde**

Les frais de garde effectifs et justifiés par pièces concernant les **enfants de moins de 13 ans** (crèche, garderie, maman de jour) sont pris en charge à concurrence du montant fixé par le service d'évaluation des lieux de placement de l'office de la jeunesse, lorsque le parent, respectivement les deux parents, peuvent démontrer qu'ils sont dans l'impossibilité d'assurer la garde de leur(s) enfant(s) en raison de l'exercice d'une activité lucrative salariée. Il en va de même pendant le stage d'évaluation à l'emploi et les mesures professionnelles, telles que les stages en entreprise ou les périodes de formation.

- **Autres prestations circonstanciées (liste)**

*(pour le détail et les conditions d'obtention, se référer au règlement J 4 04.01 (RIASI) ou auprès de votre assistant(e) social(e))*

- Franchises et quotes-parts - participation aux frais médicaux
- Frais dentaires
- Frais de lunettes ou de lentilles
- Frais spéciaux dus à la maladie ou au handicap
- Autres primes d'assurance
- Séjour temporaire d'un enfant
- Frais liés aux activités des enfants
- Frais exceptionnels liés à une activité
- Frais de grand nettoyage et de débarras
- Frais d'installation
- Frais de formation continue pour adultes
- Arriérés de cotisations AVS
- Frais administratifs
- Frais pour besoin exceptionnel

## **Prestations à caractère incitatif**

### **Suppléments d'intégration mensuels**

Un supplément d'intégration pour les **enfants à charge, scolarisés, en formation ou aux études**, est calculé dès la naissance du droit aux prestations des parents ou d'un des parents :

- 200 F pour l'enfant à charge, âgé de 15 ans à 18 ans révolus, scolarisé
- 300 F pour l'enfant à charge, âgé de 18 ans à 25 ans révolus, scolarisé

Un supplément d'intégration non pris en compte dans le calcul du droit aux prestations peut être accordé de cas en cas :

- **100 F**
  - à la signature du contrat d'aide sociale individuel (CASI) pour une durée d'un mois;
  - au bénéficiaire incapable de fournir une prestation d'intégration ou de signer un CASI;

- **200 F**
  - au bénéficiaire seul, sans activité lucrative, ayant à charge un enfant de moins de 2 ans révolus
- **225 F**
  - au bénéficiaire qui a atteint l'objectif mensuel fixé dans son contrat d'aide sociale individuel (CASI);
  - au bénéficiaire ou à son conjoint qui suit une première formation reconnue et qualifiante ou effectuée un Programme Emploi Formation (PEF) pendant son chômage;
  - au bénéficiaire qui suit une formation professionnelle qualifiante et certifiante agréée dans le cadre du plan de réinsertion;
  - au bénéficiaire en âge AVS ou invalide.

#### **Franchise sur le revenu provenant d'une activité lucrative**

- 300 F par mois pour une activité égale ou supérieure à 50%
- 350 F par mois pour une activité égale ou supérieure à 60%
- 400 F par mois pour une activité égale ou supérieure à 70%
- 450 F par mois pour une activité égale ou supérieure à 80%
- 500 F par mois pour une activité égale ou supérieure à 80%



**Sont exceptés l'apprentissage et le stage de formation rémunéré**